

Wikells Sektionsdata webb

För dig som har ett aktivt abonnemang i Sektionsdata, ingår även Sektionsdata webb.

Ny programversion av Sektionsdata webb

Uppdatering av Sektionsdata och Sektionsdata webb görs 2 gånger per år, i april och i oktober.

För att du ska kunna arbeta i Sektionsdata webb krävs att du har uppdaterat din programvara till senaste versionen.

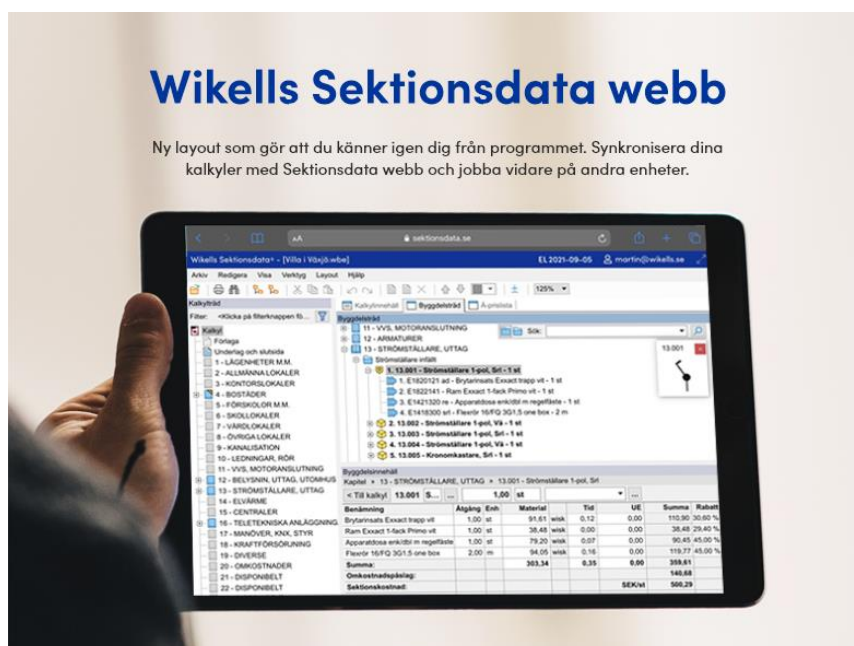
Du väljer själv vilken eller vilka kalkyler du vill synkronisera med webben. Har du valt att synkronisera din kalkyl uppdateras den automatiskt med dina senaste ändringar.

För att komma igång med Sektionsdata webb måste du först starta ett konto. Det gör du genom att klicka på WEBB i menyraden högst upp i programmet.

Sektionsdata webb hittar du på www.sektionsdata.se, alternativt via vår hemsida www.wikells.se

Lycka till och hör av dig om du har några frågor!

Wikells Byggberäkningar AB, 0470-70 19 70, post@wikells.se



Innehållsförteckning

Introduktion.....	2
1. Skapa ett konto till Sektionsdata webb.....	3
2. Inställning i Sektionsdata.....	4
3. Ta bort kalkylen i Sektionsdata webb	5
4. Uppdatera från Sektionsdata webb.....	5
5. Logga in på sektionsdata webb i din webbläsare	6
6. Kontakta oss.....	6

Introduktion

www.sektionsdata.se

Nu kan du ta med dig dina kalkyler vart du än är, bara du har en surfplatta, smartphone eller dator.

Sektionsdata webb kräver senaste versionen av följande webbläsare:

Ipad, Iphone (iOS): **Safari**

Android: **Chrome**

PC: **Chrome, Edge, Firefox**

Mac: **Safari**

Den här manualen är för att komma igång med Sektionsdata webb. Du kan exempelvis se hur du skapar ett konto och loggar in.

När du kalkylerar i Sektionsdata webb synkroniseras dina ändringar med originalkalkylen som du har på din dator, server eller där du har valt att spara den. Du kan inte använda din kalkyl på webben som en säkerhetskopia, utan måste spara originalet på din dator lokalt. Att du gör din kalkyl tillgänglig i Sektionsdata webb innebär att du speglar din kalkyl på webben. Du kan därmed jobba i en och samma kalkyl i både Sektionsdata och Sektionsdata webb, dock inte samtidigt.

Sektionsdata webb, är precis som Sektionsdata, under ständig utveckling.

Exempel på några funktioner som du i dagsläget kan utföra i Sektionsdata men inte i Sektionsdata webb är att:

- Starta ny kalkyl
- Exportera
- Avancerad slutsida. Du kan justera avancerad slutsida i programmet på din dator, vilket sedan uppdateras i kalkylen på webben.
- Materialsortering
- Taggar

Förtydligande i manualen:

Sektionsdata = Programvaran på din dator

Sektionsdata webb = Programmet i webbläsaren

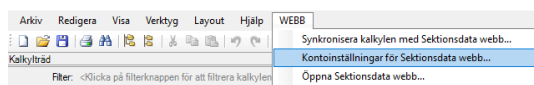
1. Skapa ett konto till Sektionsdata webb

För att kunna skapa ett konto och använda Sektionsdata webb måste du ha ett aktivt abonnemang och senaste versionen av Wikells Sektionsdata installerad på din dator.

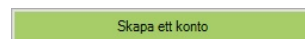
Uppdatering av Sektionsdata görs 2 gånger per år, i april och i oktober.

1. Starta en ny kalkyl i Wikells Sektionsdata på din dator och spara den.

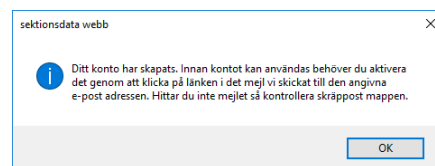
2. I menyraden i programmet finns fliken **WEBB**.
Välj **Kontoinställningar för Sektionsdata webb**.



3. Klicka på **Skapa ett konto** och fyll i den e-post som du vill att kontot ska vara kopplat till. Välj ett lösenord och klicka på **Skapa**.

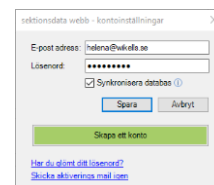


4. Du får nu ett meddelande om att aktivera ditt konto. Det gör du genom att gå till mejlkontot som du valde i steg 3.

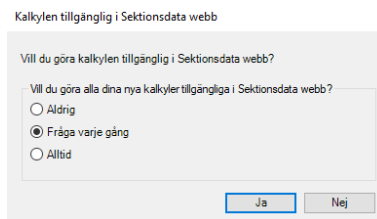


5. Öppna mejlet från Sektionsdata och klicka på länken eller kopiera länken och klistra in den i en webbläsare. Hittar du inte mejlet i din Inbox, kontrollera mappen skräppost.

6. Nu är ditt konto aktiverat. Gå sedan till **WEBB** i menyraden och **Kontoinställningar** i **Sektionsdata webb**. Fyll i dina inloggningsuppgifter och **Spara**.



7. När du sparar dina kalkyler kommer du få frågan om att synkronisera dina kalkyler till Sektionsdata webb. Du kan även bocka för **Synkronisera kalkylen med Sektionsdata webb**, under **WEBB** i menyraden.



2. Inställning i Sektionsdata

För att kalkylera och visa din kalkyl i Sektionsdata webb måste du **aktivt välja** att göra din kalkyl tillgänglig i Sektionsdata webb. Både för nya och befintliga kalkyler.

Du kan inte starta en ny kalkyl i Sektionsdata webb, det måste du göra i programvaran på datorn.

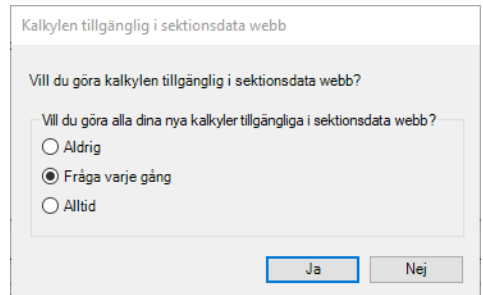
När du startar en ny kalkyl och sparar den får du frågan angående **Kalkylen tillgänglig i Sektionsdata webb**.

Vill du göra kalkylen tillgänglig i Sektionsdata webb?
Välj Ja, alternativt Nej.

Du får även frågan

Vill du göra alla dina kalkyler tillgängliga i Sektionsdata webb?

Du kan välja Aldrig, Fråga varje gång eller Alltid.



Kalkylen tillgänglig i sektionsdata webb

Vill du göra kalkylen tillgänglig i sektionsdata webb?

Vill du göra alla dina nya kalkyler tillgängliga i sektionsdata webb?

Aldrig

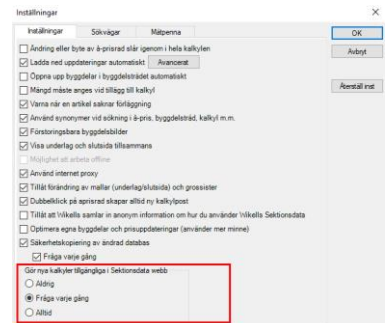
Fråga varje gång

Alltid

Ja Nej

Väljer du Aldrig eller Alltid får du inte upp den här rutan för kommande kalkyler.

Vill du ändra ditt val kan du göra det genom att gå till **Menyraden, verktyg** och sedan **inställningar**.



Inställningar

Inställningar Sökningar Mätarna

Ändring eller byte av å-priser står genom i hela kalkylen

Ladda ned uppdateringar automatiskt

Öppna upp byggdollar i byggdollarstöd automatiskt

Mängd måste anges vid tillägg till kalkyl

Värna när en artikel saknar förläggning

Använd synonymer vid sökning i å-pris, byggdollarstöd, kalkyl m.m.

Förstärkbara byggdollarstöd

Visa underlag och slutliga tillamman

Måttstör ut arbets utöver

Använd internet proxy

Tillåt förändring av mallar (underlag/stutida) och grossister

Dubbelklick på apriser skapar alltid ny kalkyl/post

Tillåt att iVikella samtar in anonym information om hur du använder iVikella Sektionsdata

Optimeras egna byggdollar och prispuppdateringar (använder mer minne)

Sektionsdatauppdatering av: anrad databas

Fråga varje gång

Gör nya kalkyler tillgängliga i Sektionsdata webb

Aldrig

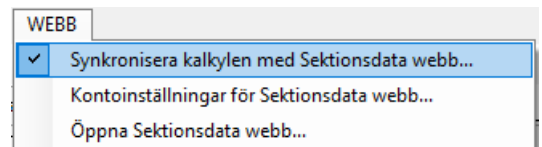
Fråga varje gång

Alltid

OK Åsncerat

Reställ inst

I menyn under WEBB kan du kryssa i **Synkronisera kalkylen med Sektionsdata webb**.




WEBB

Synkronisera kalkylen med Sektionsdata webb...


Kontoinställningar för Sektionsdata webb...

Öppna Sektionsdata webb...

När kalkylen har sparats och synkroniserats med **Sektionsdata webb**, tänds den gröna symbolen längst ner i programmet.

 Sparad i Sektionsdata webb

Är den röd, prova att spara igen, alt. kontrollera din internetuppkoppling.

 Fel vid kommunikation med Sektionsdata webb



3. Ta bort kalkylen i Sektionsdata webb

Om du i **WEBB** i menyn bockar ur **Kalkylen** i **Sektionsdata webb** så tar du bort den från webben. Bockar du sedan i den igen, är den åter aktiverad i Sektionsdata webb. Du kan även ta bort kalkylen från webben i Sektionsdata webb.

Tar du bort en kalkyl från webben så finns den kvar på datorn där du sparat den.

Om du har en kalkyl i Sektionsdata webb men av misstag raderat originalkalkylen från datorn, kontakta oss.

4. Uppdatera från Sektionsdata webb

Du kan jobba i din kalkyl både på datorn och webben, **men du bör inte ha kalkylen öppen i båda programmen samtidigt.**

När du jobbar med din kalkyl på webben **sparas den automatiskt.**

Nästa gång du öppnar din kalkyl på datorn i Sektionsdata, **synkroniseras** den med Sektionsdata webb och dina ändringar sparas i originalkalkylen på din dator. Det här sker automatiskt.

Det enda du behöver göra är att se till att du har en **internetuppkoppling.**

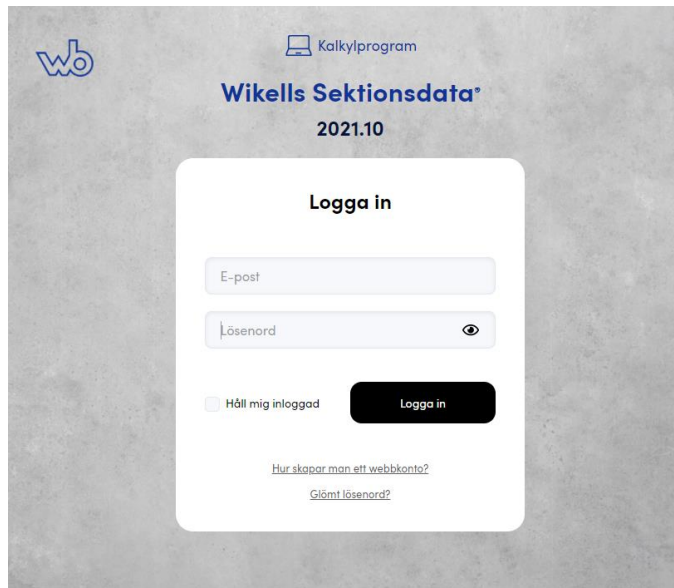
Om du jobbar mycket med dina kalkyler i Sektionsdata webb, rekommenderar vi att du emellanåt öppnar kalkylen i Sektionsdata lokalt på datorn.

Detta för att spara ner alla ändringar i kalkylen till originalkalkylen.

5. Logga in på Sektionsdata webb i din webbläsare

För att logga in i Sektionsdata webb kan du använda flera olika sätt.

- www.sektionsdata.se
- Via vår hemsida www.wikells.se.
- Snabbknappen **Öppna Sektionsdata webb** under WEBB i menyn i Sektionsdata.




Kalkylprogram

Wikells Sektionsdata*
2021.10

Logga in

E-post

Lösenord 

Håll mig inloggad

[Hur skapar man ett webbkonto?](#)
[Glömt lösenord?](#)

Skriv in dina uppgifter och Logga in.

Om du inte kryssar i **Håll mig inloggad** så loggas du ut efter 15 minuters inaktivitet.

6. Kontakta oss

Har du frågor eller funderingar, tveka inte att höra av dig till oss på Wikells Byggberäkningar AB.

0470-70 19 70 eller skicka ett mejl till post@wikells.se.